

# Startersboek

naar de

kleuterklas



# Inhoud:

1. Is mijn kind klaar voor de kleuterschool?
2. Wanneer mag mijn kind naar de kleuterschool?
3. Vragen van ouders
4. Mijn kind heeft een handicap. Wat nu?
5. Hoe kies ik de juiste school?
6. Hoe schrijf ik mijn kind in?
7. Vragen van ouders
8. Hoe bereid ik mijn kind voor?
9. Hoe neem ik afscheid aan de schoolpoort?
10. Wat zit er in de boekentas van mijn kind?
11. Wie zorgt voor mijn kind?
12. Wat leert mijn kind in zijn eerste klasje?
13. Hoe ziet de schooldag van mijn kind er uit?
14. Hoe weet ik wat op school gebeurt?
15. Mijn kind is ziek, wat nu?
16. Wat kost de kleuterschool?
17. Ben ik ook een juf of meester?
18. Mag ik meedoen op school?
19. Steun je kind: 5 keer goed
20. Hoe wordt mijn kind groot?
21. Waar kan ik meer informatie vinden?



# 1. Is mijn kind **klaar** voor de kleuterschool?



## **Mama Helena:**

“We zijn al een keer met Milan gaan kijken in de kleuterschool. De kleuterjuf vroeg veel over hem: hoe hij zich gedraagt, wat hij al kan, wat nog niet... Zij gelooft dat hij klaar is voor de kleuterklas. Maar ik twijfel nog. Hij is zo klein en dan al naar school? Het voelt een beetje alsof ik mijn baby'tje aan haar geef. Maar als ik zie wat voor leuke dingen ze allemaal doet met haar kindjes...”

# ✓ Wat kan je kind al?

- zijn eigen jas en muts aantrekken
- zijn eigen boekentasje terugvinden tussen andere
- met anderen kinderen spelen
- zeggen als het naar toilet moet gaan
- enkele uren zonder zijn mama of papa
- begrijpen dat zijn mama of papa straks terugkomt
- hele of halve dagen wakker blijven



Dit zijn maar enkele signalen die erop wijzen dat je kind klaar is voor de school. Meestal is een kind klaar voor de kleuterklas tussen 2,5 en 3 jaar. Je twijfelt? Ga samen kijken in de kleuterschool en overleg met de juf/meester.



2.

Wanneer

mag mijn kind

# naar de kleuterschool?

Als je kind 2 jaar en 6 maanden oud is, mag het naar de kleuterschool. Niet op zomaar een dag.

Er zijn zeven 'instapmomenten':

- ➔ De eerste schooldag na de zomervakantie
- ➔ De eerste schooldag na de herfstvakantie
- ➔ De eerste schooldag na de kerstvakantie
- ➔ De eerste schooldag van februari
- ➔ De eerste schooldag na de krokusvakantie
- ➔ De eerste schooldag na de paasvakantie
- ➔ De eerste schooldag na hemelvaartsdag

De precieze datums van de schoolvakanties vind je op

[www.ond.vlaanderen.be/infolijn/faq/schoolvakanties](http://www.ond.vlaanderen.be/infolijn/faq/schoolvakanties)

Of bel het gratis nummer

1700

Is je kleuter al drie jaar of ouder en gaat hij nog niet naar de kleuterschool? Hij mag op eender welke dag voor het eerst naar de kleuterschool.

Deze instapdata gelden niet voor het buitengewoon onderwijs. Meer info over het buitengewoon onderwijs vind je verder in dit boekje.



### 3. Vragen

van  
ouders



**“Wat als mijn kind geen Nederlands spreekt?”**

Het speelt gewoon mee in de klas. Zo leer het de taal razendsnel. Een school met veel anderstalige nieuwkomers kan een leraar extra Nederlandse les laten geven. De anderstalige kleuters boven de 5 jaar mogen daarvoor enkele uren per week uit de klas.

**“Mijn kind heeft een handicap.  
Kan het naar de gewone kleuterschool?”**

Dat kan, in sommige gevallen zelfs met extra ondersteuning. Maar een buitengewone school is misschien een betere keuze voor je kind. Overleg daarvoor met de school in de buurt, het CLB, met de arts die je kind begeleidt of met de thuisbegeleidingsdienst. Lees meer op de volgende pagina.

## ”Wat als je kind nog niet zindelijk is?”



Strikt genomen mag een school je kind niet weigeren omdat het nog niet zindelijk is. Toch informeer je best naar de afspraken op school. Scholen hebben vaak liever dat je kind wel zindelijk is. Al heeft de juf of meester zeker begrip voor ‘ongelukjes’.

## “Is de kleuterschool verplicht?”

Nee, leerplicht geldt in Vlaanderen pas vanaf 1 september van het jaar dat een kind 6 wordt. Dan starten de meeste kinderen in de lagere school. Wie niet of weinig naar de kleuterklas is geweest, kampt daar vaak met een achterstand. Hij heeft minder leren samenspelen, ruziemaken of zelfstandig werken. Ook mist hij de basis voor lezen, schrijven en rekenen.



## 4. “Mijn kind heeft een **handicap**

### Wat nu?”

Elke gewone kleuterschool heeft uren ‘zorg’ om alle kinderen optimale kansen te geven. Soms is dit niet genoeg.

Je kind kan naar een buitengewone school als het een inschrijvingsverslag heeft. Dit verslag krijg je bij het CLB of een andere erkende dienst. Als ouders beslis je zélf of je het advies van dit verslag volgt.

**8** types

buitengewoon  
onderwijs

volgens de  
onderwijs- en opvoedingsbehoeften  
van het kind

#### Voor kinderen...

- Type 1** met een lichte mentale handicap
- Type 2** met een matige/ernstige mentale handicap
- Type 3** met ernstige emotionele of gedragsproblemen
- Type 4** met een lichamelijke handicap
- Type 5** opgenomen in het ziekenhuis of preventorium
- Type 6** met een gezichtsstoornis
- Type 7** met een gehoorstoornis
- Type 8** met ernstige leerstoornissen

Type 1 en type 8 zijn er niet in het kleuteronderwijs.




Een kind kan naar  
het buitengewoon  
onderwijs vanaf  
2 jaar en 6 maanden.  
Instappen kan op  
eender welke dag.

## Het **verschil** met een gewone kleuterschool ?

- ➔ kleinere klasjes
- ➔ minder klassikale spelletjes of opdrachten, en 'op maat' van elk kind
- ➔ hulp van logopedisten, kinesisten, verpleegsters...
- ➔ meer omkadering: bijvoorbeeld een aangepast zwembad, een snoezelruimte...





## 5. Hoe **kies** ik de juiste **school**?

Wat vind jij belangrijk aan een school? Dit lijstje helpt om voor jezelf klaarheid te scheppen.

- Ken ik de visie van de school op opvoeding?
- Sluiten de religie, wereldbeschouwing of onderliggende aanpak aan bij wat ik wil voor mijn kind?
- Is de school dicht bij huis?
- Gaan er vriendjes uit de buurt?
- Is ze dicht bij het werk?
- Is er busvervoer tussen school en thuis?
- Is de school groot of klein?
- Zijn de klassen groot of klein?
- Is de school leuk ingericht?
- Biedt de school ook lager onderwijs aan?



De adressen van  
de scholen in je buurt?

[www.ond.vlaanderen.be/onderwijsaanbod](http://www.ond.vlaanderen.be/onderwijsaanbod)

- Hoeveel moet ik op een schooljaar betalen?
- Is er opvang voor en na de school?
- Heeft ze een slaaphoekje?
- Heeft ze een speeltuin?
- Biedt ze 's middags warm eten aan?
- Hecht ze belang aan gezonde voeding?
- Hoe krijg ik informatie over mijn kind op school?
- Zijn er oudercontacten? Hoeveel?
- Is er een ouderraad?

6.

**Hoe**

**schrijf ik  
mijn kind in**



*Niet vergeten!*

*De SIS-kaart van je kind.  
Die heeft de school nodig  
voor de juiste schrijfwijze  
van zijn naam en voor  
het rijksregisternummer.*


Bel de school van je keuze of stap er binnen om te informeren naar het juiste inschrijvingsmoment. Als je kind in het schooljaar 2008-2009 voor het eerst naar school gaat, kan het zich al tijdens het schooljaar 2007-2008 inschrijven. Sommige scholen werken met een inschrijvingsstop. Ook dat kan je navragen.

Tijdens de inschrijving stelt de school heel wat vragen. Je praat ook over de bijzonderheden of extra zorg van je kind. De school vraagt je telefoonnummer om je te kunnen verwittigen als er wat scheelt met je kind. Je verklaart je ook akkoord met het schoolreglement.



## voorrang

**Broer of zus zit al in de kleuterschool of de daaraan verbonden lagere school?** Dan heeft jouw kleuter voorrang op andere kinderen. Elke school heeft een korte periode waarin de broers en zussen zich kunnen inschrijven, vóór alle andere kinderen.



## 7. Vragen van ouders

### “Bestaan er slechte kleuterscholen?”

Nee. Het Vlaamse kleuteronderwijs behoort bij het beste in de wereld. Elke school in Vlaanderen krijgt bezoek van inspecteurs van het Vlaams ministerie van Onderwijs. Die kijken of de school goed werkt. Het verslag van de scholen die sinds 1 januari 2007 zijn doorgelicht, vind je terug op [www.schooldoorlichtingen.be](http://www.schooldoorlichtingen.be)



## **“Mag een school mijn kind weigeren?”**

Als de school of de klas vol is, kan ze je kind weigeren. Als dat gebeurt tijdens een inschrijvingsperiode, zet de school dat voor je op papier. Ze informeert je over de verdere stappen die je kan zetten.

## **“Het medisch schooltoezicht, bestaat dat nog?”**

Ja, dat bestaat nog steeds. Een schoolcarrière lang wordt je kind medisch opgevolgd door het CLB. In de eerste kleuterklas onderzoekt de schoolarts de lengte, het gewicht, het gezicht en het gehoor van je kleuter. In de tweede kleuterklas volgt een uitgebreid medisch onderzoek (o.a. neus, keel, oren, hart, longen en voeten). Daarna is het wachten op het eerste leerjaar voor het volgende medisch onderzoek.



## 8. Hoe **bereid** ik mijn kind voor ?

- ➔ Laat je kind wennen aan het spelen in een andere situatie zonder dat mama, papa of een vertrouwde persoon. Dat kan door het enkele uurtjes bij familie of vrienden te laten. Je kind ervaart zo al een keer dat je terugkomt.
- ➔ Ga samen met je kleuter al eens een kijkje nemen in de kleuterklas.
- ➔ Vertel hem regelmatig over de kleuterschool. Doe dat enthousiast maar stel de school ook niet té positief voor.
- ➔ Benadruk dat hij al groot is. Oefen samen de jas aandoen, zijn boekentas of rugzakje dichtmaken. Maak voor je kind zichtbaar dat het bijna naar school gaat. Zet de boekentas in de woonkamer. Laat hem al eens drinken uit de drinkfles of eten uit de brooddoos. Maak eventueel een aftelkalender.

→ Bekijk samen met hem de vertelkaart 'Wat doe ik?' die je bij dit boekje krijgt.

ma	di	wo	do	vr	za	zo
			10u bezoek kleutenklas			
ma	di	wo	do	vr	za	zo
	jas aandoen <u>oefenen!</u>		→ boekentas in de woonkamer			
ma	di	wo	do	vr	za	zo
<del>X</del>	vertelkaart uitproberen					
ma	di	wo	do	vr	za	zo
eerste schooldag						

9. Hoe neem ik  
aan de  
**schoolpoort** **afschied** ?



**Juf Rita:**

“Het is normaal dat je kind huilt die eerste dag. Dat verdriet is meestal meteen over. Of misschien huilt je kleuter de eerste dag niet maar de volgende dagen wel. Sommige kleuters wenen nog wekenlang bij het afscheid 's morgens. Ook dat mag.”

# 6 tips

- 1 Hou je sterk, ontspan je en wees vriendelijk.
- 2 Laat zien dat je de onderwijzer vertrouwt.
- 3 Hou het afscheid kort en stel het niet uit.
- 4 Vertel duidelijk dat jij (opa of ...) hem komt terughalen.
- 5 Vertel op voorhand duidelijk dat hij blijft eten op school, naar de naschoolse opvang gaat...
- 6 Geef zijn lievelingsknuffel mee als dat mag van de school. (Best niet de knuffel waar hij 's nachts mee slaapt. Als hij die in de klas vergeet, slaapt hij 's nachts misschien niet.)  
Jouw zakdoek kan ook wonderen doen.



Misschien weent je kleuter vaker, is hij sneller moe, plast hij weer in bed... Dat is normaal. Naar school gaan is een grote verandering voor je kleuter. Meestal zijn die problemen na enkele weken over.

10. Wat zit er in de

**boekentas**

van mijn kind?

het heen-en-  
weerschriftje  
of een  
bericht voor  
de juf



een brooddoos



een stuk fruit  
of een koek



een knuffel  
of zakdoek



een drankje



een reservebroek



Sommige scholen maken afspraken met de ouders: geen koekjes met chocolade, of geen koekjes in een aparte verpakking, drankjes in een drinkbus... Vraag het gerust even na.

## 3 tips

voor een goede **boekentas**



- 1 kies een opvallend kleurtje, zo vinden jij én je kleuter de tas makkelijk terug tussen andere tassen
- 2 kies er eentje die je kleuter zelf kan openen dichtdoen
- 3 vermijd een boekentas met tekeningen of figuren die volgend jaar misschien niet meer 'in' zijn

Martine is **directeur**. Zij leidt de school en bespreekt met de leraren hoe ze onderwijs aanpakken. Naast de juf of meester is zij ook aanspreekpunt voor alle ouders.

Sandra is de **turnjuf**. Zij doet je kleuter twee maal per week bewegen op een creatieve manier: huppelen, sluipen, springen...

Juf Anneleen





André is

**CLB-medewerker.**

Hij werkt bij het Centrum voor Leerlingbegeleiding, dat nauw samenwerkt met de school. Daar zitten specialisten: psychologen, pedagogen, dokters, verpleegsters, sociaal werkers. André volgt samen met de school de ontwikkeling van je kind op. Maak je je zorgen dat je kind niet goed hoort of ziet, zich trager ontwikkelt dan anderen? Dan kan je bij de juf en de CLB-medewerker terecht. Het CLB werkt gratis.



Juf Katrien is

**zorgcoördinator** op school. Ze helpt het onderwijzersteam omgaan met kinderen die extra hulp nodig hebben. Ze bekijkt samen met de ouders, de juf en het Centrum voor Leerlingbegeleiding wat de beste hulp is.



Juf Fatiha is

**kinderverzorgster** en helpt juf Anneleen bij het knutselen, de jassen aandoen, bij het eten en drinken, bij het verzorgen van wondjes of vervangen van een natte broek. Ze is er maar enkele uren per week.

11.

**Wie**

zorgt

voor **mijn kind**







## IN DE SPEELHOEKEN

- ➔ gevoelens uiten
- ➔ fantasie gebruiken
- ➔ speelgoed uithalen en weer opbergen op de juiste plaats
- ➔ samenspelen met anderen
- ➔ ontdekken wat je leuk vindt



## IN DE KRING

- ➔ naar anderen luisteren / naar verhalen luisteren
- ➔ zelf iets vertellen
- ➔ op je beurt wachten
- ➔ nieuwe woorden gebruiken

## AAN DE TEKENTAFELS

- ➔ opdrachten begrijpen en uitvoeren
- ➔ al spelend nieuwe woorden en begrippen oefenen (bijvoorbeeld 'groot' en 'groter')
- ➔ controle krijgen over je bewegingen
- ➔ volgens afspraak je stempel als 'handtekening' te zetten.



# 12. Wat **leert** mijn kind in dat **eerste klasje** ?

Je kind leert van spelen. Vaak kan het in de klas veel meer dan thuis. De juf of meester werkt met 'ontwikkelingsdoelen'. Op die leeftijd leren kinderen door ervaringen. Wat 'leer' je op tweeënhalf?



## TIJDENS HET TURNEN

- ➔ je eigen lichaam ontdekken
- ➔ je bewegingen coördineren

## TIJDENS DE HELE DAG

- ➔ naleven van afspraken die nodig zijn om samen te kunnen leven in een groep
- ➔ hulp durven vragen



# 13. Hoe ziet de


**schooldag**

van **mijn kind** er uit



De meeste kleuterleiders of –leidsters werken met tekeningen of pictogrammen om de structuur van de dag aan te geven. Daardoor voelen kleuters zich veilig.

Je kleuter doet veel activiteiten in groep: een kringgesprek, een tekenopdracht, bewegingsspelletjes... Soms mag hij ook gewoon vrij spelen. Zo komen er minder prikkels op hem af en krijgt hij wat rust.



**3 redenen**  
om **op tijd** te komen

- ➔ je kan nog iets kwijt aan de juf
- ➔ je kind mist niets van het ochtendritueel
- ➔ de juf hoeft niet alles opnieuw te starten of uit te leggen voor 1 laatkomer.

Naar school gaan is ontzettend vermoeiend, ook al slaapt je kleuter overdag niet meer. Voor sommige kleuters is het beter om eerst halve dagen naar school te gaan. In sommige klassen is er een slaaphoekje.



**Weetje:**

Een kleuter van drie jaar heeft nog steeds 11 uur slaap nodig.

# 14. Hoe weet ik wat op school



gebeurt



## JE KIND ?

Overstelp het niet met vragen. Een kind van drie kan niet alle belevenissen van de dag in detail vertellen. Je zal soms in zijn spel schoolervaringen verweven zien.

## EEN HEEN-EN-WEERSCHRIFTJE ?

Vele juffen en meesters gebruiken een schrift waarin ze elke dag of week een bericht achterlaten. Ouders kunnen daarin ook berichten terugsturen.

## DE SCHOOLPOORT ?

Aan de schoolpoort snuif je de sfeer van de school op. Soms zie je er de juf of meester. Je kan er ook praten met andere ouders. Soms kennen zij het antwoord op de vraag waar je al een tijd mee zit.

## SCHOOLBLAD OF WEBSITE ?

Sommige juffen of meesters gebruiken de website van de school om foto's of verhaaltjes op te zetten. Of het komt in het schoolblad.

## SPREEK JE GEEN NEDERLANDS ?

Neem dan een vriend of familielid mee die dat wel kan om te tolken. Sommige scholen werken samen met een tolkendienst.

## HET OUDERCONTACT ?

Het oudercontact is een belangrijk moment. Je leert er de juf beter kennen, stelt er vragen en bespreekt samen je kind. Wat zie je thuis? En wat ziet de kleuteronderwijzer als je kind in een klas tussen anderen leeft? Jullie kunnen de 'Kijklijst' in het midden van dit boekje gebruiken.



Gebruik de vertelkaart bij dit boekje om met je kind de voorbije dag te overlopen.

# 15. Mijn kind is

ziek

Wat nu?



Kleuters ontwikkelen weerstand tegen ziektes door het contact met elkaar en met elkaars microben. Als je kleuter licht verkouden is, hoef je hem niet thuis te houden. Is hij koortsig? Dan kan hij beter thuis uitzieken.

Werkende ouders kunnen daarvoor een beperkt aantal dagen omstandigheidverlof opnemen. Informeer er naar bij je werkgever. Sommige ziekenfondsen, OCMW's, gemeenten en werkgevers organiseren opvang voor zieke kinderen. Zoek het allemaal uit bij het begin van het schooljaar. Zo hoef je tijdens een hectische ochtend niet rond te bellen.



Een

**doktersattest**




Dat is niet nodig in de kleuterschool. Maar het is handig voor de meester of juf als je de school verwittigt dat er die dag een kleuter minder is.



# 16. Wat **kost** de kleuterschool?

## WAAR MOET JE VOOR BETALEN?

- ➔ Middageten, drankjes, toezicht tijdens de middagpauze of naschoolse opvang gaan breder dan de onderwijsopdracht van de school. Daar moet je dan voor betalen. De wet verplicht wel dat die prijs 'redelijk' is.
- ➔ De boekentas moet je zelf aankopen.
- ➔ Een school kan een uitstapje organiseren. Ze kan ook een aantal materialen verplichten die niet strikt noodzakelijk zijn, zoals een tijdschrift. Meestal gebeurt dit niet in de kleuterschool. Vanaf 1 september 2008 mogen uitstappen en verplicht materiaal jou in totaal niet meer kosten dan 20 euro per schooljaar.



De school is verplicht om bij het begin van het schooljaar te melden wat de precieze kosten voor ouders zullen zijn. Die staan dan in de bijdrageregeling van het schoolreglement. Voor een precies overzicht van wat je wel of niet moet betalen:

[WWW.SCHOOLKOSTEN.BE](http://WWW.SCHOOLKOSTEN.BE)

HEB IK RECHT OP EEN SCHOOLTOELAGE?

Gezinnen met een bescheiden inkomen kunnen vanaf het schooljaar 2008-2009 onder bepaalde voorwaarden een toelage krijgen voor hun kind. Die bedraagt 45 euro voor een kleuter en tussen de 60 en 120 euro voor een lagere schoolkind.

[WWW.STUDIETOELAGEN.BE](http://WWW.STUDIETOELAGEN.BE)



17. Ben ik

**ook**

een **juf of meester**



Net thuisgekomen?

*Een plan om de avondspits  
doon te komen*

- 1 Laat je kind eerst **even op adem komen** (met een tussendoortje, een glas water, een speelmoment).
- 2 Het zal misschien **moe en prikkelbaar** zijn. Heb daarvoor **begrip**.
- 3 **Toon belangstelling** voor wat het gedaan heeft en voor wat het voelt. Daarvoor kan je de vertelkaart gebruiken.

- 4 **Geen paniek** als je kind niet veel vertelt.
- 5 Geef het elke avond een poosje je **volledige aandacht**. Knuffel, speel verstoppertje, lees voor, blaas zeepbellen, bouw torens, speel met klei.
- 6 Gebruik zo veel mogelijk een **vaste structuur**: zo'n herkenbaar verloop geeft je kind een 'veilig' gevoel.
- 7 Je kind leert veel van wat jij doet. Jij bent zijn **voorbeeld**.



## 18. Mag ik **meedoen**

### op school ?

In de meeste scholen is er een ouderraad. Die organiseert activiteiten voor ouders, leerlingen en leraren. Als je opmerkingen hebt over de werking van de school, kan je die kwijt bij de leraar of de directeur. Maar je kan ze ook bespreken op de ouderraad. Een vertegenwoordiger van die ouderraad neemt de vragen en verzuchtingen (en complimentjes) van de ouders mee naar de schoolraad waar hij samen zit met leraren en mensen van de lokale gemeenschap. Die raad adviseert de directeur bij het beleid en de werking van school.



Uitstapouders, verkeersouders, voorleesouders, zwemouders, knutselouders... Veel scholen vragen ouders om actief mee te doen op school. Je hebt daar zin in? Gebruik deze HULP-BON.



Hey Juf of Meester,  
als je hulp nodig hebt...



Ja, dan doe ik mee. Je hebt eens handen te kort (om mee op uitstap te gaan, om voor te lezen in de klas, een wandeling te maken, pannenkoeken te bakken, als fruitouder...). Bel me gerust op...

Naam: .....

Mama/papa van: .....

Tel. Of gsm: .....

Meestal vrij op: .....

# Hulp - Bon



## 19. **Steun** je kind:

### 5 keer goed

**1** “Zullen we samen puzzelen?”

Zorg voor een veilige en leuke thuis. Een plaats waar je kind zich goed voelt. Zo kan het actief bezig zijn en allerlei ervaringen opdoen.



**2** “Flink van jou, Brent”

Om te leren heeft je kind jouw bemoediging en steun nodig. Kauw jij bij kleine dagelijkse probleempjes van je kind de oplossingen voor? Of stimuleer je hem om zelf een oplossing te zoeken? Ook dat is steunen.

**3** “Jelena,  
dat mag  
niet!”

Leert  
je kind  
wat mag en  
niet mag. Kinderen  
discipline bijbrengen lukt het  
best als hun dagelijks leven  
voorspelbaar en duidelijk is.



**4** “Dat  
kan je zelf,  
Dries, probeer  
maar”

Ken  
jij je kind?  
Weet je wat je op zijn leeftijd  
kan verwachten (dat het al  
zonder morsen eet, zijn eigen  
sokken aantrekt...)? Verwacht  
niet meer, maar ook niet min-  
der dan wat je kind aankan.

**5** “Morgen  
naar  
de film”

Mama of papa zijn vraagt veel energie. Maar  
je hebt ook recht op tijd voor jezelf, je part-  
ner, voor vriendschap en ontspanning. Kin-  
deren hoeven niet je hele leven te bepalen,  
denk ook eens aan jezelf.





20.  
Hoe wordt  
mijn kind

**groot**



Ze laten je kleuter  
zichzelf, de ande-  
ren en de wereld  
rondom hem  
ontdekken.

Ze laten ruimte om  
te fantaseren, te  
genieten, te experi-  
menteren...

Ze zoeken naar  
zijn talenten en  
stimuleren hem  
om creatief  
bezig te zijn.

Ze laten hem  
wennen aan  
schoolse op-  
drachten.

**Stap voor stap en in zijn eigen ritme bereiden de kleuterjuffen en meesters je kapoen drie jaar lang voor op het leven, het samenleven en op een goede start in het lager onderwijs. Hoe ze dat doen?**

Ze oefenen eenvoudige schrijfbewegingen.

Ze laten hem nadenken over problemen en zoeken naar oplossingen.

Ze oefenen zijn concentratie en trainen zijn geheugen.

Ze leren hem taakjes afwerken en zijn potlood juist vasthouden.

Ze spelen met rijm en klanken.

Ze wijzen op logische verbanden.

Ze moedigen hem aan om te praten voor de klas, om zelf veters te strikken...

Ze vergroten zijn woordenschat en maken hem vertrouwd met begrippen als 'drijven en zinken', 'minder en minst'...



## 21. Waar kan ik meer

**informatie**

vinden



### **OVER ONDERWIJS IN VLAANDEREN?**

- ➔ [www.ond.vlaanderen.be](http://www.ond.vlaanderen.be) of het gratis infonummer 1700
- ➔ Bestel de 'Gids voor ouders met kinderen in het basisonderwijs' (ook in het Turks en standaard Arabisch) via [www.ond.vlaanderen.be/publicaties](http://www.ond.vlaanderen.be/publicaties) of 1700

### **OVER JE RECHTEN EN PLICHTEN IN ONDERWIJS?**

- ➔ Steunpunt Ouders en Leerlingen basisonderwijs op 02 553 04 15  
[scholen.basisonderwijs.agodi@vlaanderen.be](mailto:scholen.basisonderwijs.agodi@vlaanderen.be)
- ➔ Niet akkoord met de school die weigert je kind in te schrijven?  
Bel het secretariaat van de Commissie Leerlingenrechten – Griet De Rechter – 02 553 92 06. Je hebt 30 dagen de tijd om een klacht in te dienen.

## **OVER DE INSPECTIE EN DE VERSLAGEN VAN DE SCHOOL- DOORLICHTINGEN?**

- ➔ Mail [marlene.lembrechts@ond.vlaanderen.be](mailto:marlene.lembrechts@ond.vlaanderen.be), surf naar [www.schooldoorlichtingen.be](http://www.schooldoorlichtingen.be)

## **OVER DE PREVENTIE VAN PROBLEMEN EN KINDEROPVANG**

- ➔ Bel de Kind & Gezin-Lijn op het nummer 078 150 100. Elke werkdag tussen 8.00 en 20.00 uur.

## **DE ADRESSEN VAN ALLE SCHOLEN EN CLB-CENTRA?**

- ➔ Scholen: [www.ond.vlaanderen.be/onderwijsaanbod](http://www.ond.vlaanderen.be/onderwijsaanbod)
- ➔ CLB-centra: [www.ond.vlaanderen.be/clb](http://www.ond.vlaanderen.be/clb)

## **OPVOEDINGSTIPS EN EEN FORUM VOOR OUDERS?**

- ➔ [www.klasse.be/ouders](http://www.klasse.be/ouders)

**“IK ZOU WEL EENS  
EEN Vlieg WILLEN ZIJN!”**

Dat kan. Opvoedingsspecialist Peter Adriaenssens kijkt binnen in een kleuterklas. Zie met zijn ogen wat een kleuter daar leert in het verrassende filmpje op [www.klasse.be/ouders](http://www.klasse.be/ouders)

## Colofon

Dit startersboek  
voor ouders van  
instappende kleuters

en de bijhorende vertelkaart is ontwikkeld  
door Klasse voor Ouders, in samenwerking  
met kleuteronderwijzers, ouders  
en met De Veerman vzw  
en Centrum Informatieve Spelen vzw.

### Redactie:

Ann Gabriels, Veerle Vanbuel,  
Michel Van Laere

### Hoofdredactie:

Leo Bormans

### Lay-out:

Centrum Informatieve Spelen vzw

### Illustraties:

Paul De Becker

### Verantwoordelijke uitgever:

Jo De Ro, Koning Albert II-laan 15,  
1210 Brussel

D/2007/3241/324

Elke ouder die zijn kind voor  
het eerst inschrijft in  
een kleuterschool krijgt dit boekje  
samen met de vertelkaart  
'Wat doe ik?' gratis op school.

# klasse ouders



Met de steun  
van de Vlaamse Overheid

# klasse

ouders

Vanaf nu informeert het maandblad Klasse voor Ouders je over onderwijs en opvoeding. Elke maand gratis in de schooltas van je kind. Lees mee met 700 000 andere gezinnen in Vlaanderen.

Klasse wordt uitgegeven door het ministerie van Onderwijs en Vorming en telt vier grote tijdschriften: Klasse (voor leraren), jouw eigen Klasse voor Ouders, Yeti (voor kinderen van het vijfde en zesde leerjaar), Maks! (voor het secundair onderwijs).



[www.klasse.be/ouders](http://www.klasse.be/ouders)